

## แบบรายงานสรุปผลการดำเนินงานโครงการ ประจำปีงบประมาณ ๒๕๖๓

๑. ชื่อโครงการ..... การบริหารจัดการของเสียอันตรายอย่างเป็นระบบ .....
๒. หน่วยงานผู้รับผิดชอบโครงการ..... กองแผนและงบประมาณ .....
๓. ระยะเวลาดำเนินการ..... สิงหาคม ๒๕๖๓ .....
๔. งบประมาณ
- ๗.๑ งบประมาณที่ตั้งไว้ ..... ๒๐๐,๐๐๐.๐๐.-.....บาท
- ๗.๒ งบประมาณที่ใช้ไป ..... ๙๗,๗๐๔.๙๑.-.....บาท
- ๗.๓ งบประมาณที่คงเหลือ .....๑๐๒,๒๙๖.๐๙.-.....บาท
๕. สถานที่ดำเนินงาน .....จังหวัดแม่ฮ่องสอน.....
- พิกัด GPS ค่า x ๑๙.๒๘๘๒๗๓๓๗, ค่า y ๙๗.๙๖๕๑๓๙๖๙

๖. วัตถุประสงค์โครงการ	๗. ตัวชี้วัดที่กำหนด
<p>(๑) เพื่อจัดการปัญหาของเสียอันตรายชุมชน โดยระบบบริหารจัดการและกำจัดของเสียอันตรายรวมของจังหวัดอย่างเหมาะสมและมีประสิทธิภาพสามารถดำเนินงานได้</p> <p>(๒) เพื่อส่งเสริมการมีส่วนร่วมขององค์กรปกครองส่วนท้องถิ่นในการลดปริมาณ,คัดแยกของเสียอันตราย และนำขยะมาใช้ประโยชน์อย่างเหมาะสม</p>	<p><b>เชิงปริมาณ</b></p> <p>(๑) ขยะอันตรายขององค์กรปกครองส่วนท้องถิ่นในจังหวัดแม่ฮ่องสอน ๔๙ แห่งได้รับการจัดการอย่างถูกต้องตามหลักวิชาการไม่น้อยกว่าร้อยละ ๘๐ ของขยะอันตรายทั้งหมดที่เกิดขึ้น</p> <p><b>เชิงคุณภาพ</b></p> <p>(๑) มีระบบบริหารจัดการของเสียอันตรายรวมของจังหวัดแม่ฮ่องสอน อย่างเป็นระบบ ทั้งต้นทาง (การรณรงค์ สร้างความรู้ความเข้าใจและความร่วมมือในการจัดการในระดับครัวเรือน โดยองค์กรปกครองส่วนท้องถิ่นในพื้นที่) กลางทาง(การเก็บขนและรวบรวมจากครัวเรือนเพื่อนำส่งกระบวนการกำจัดโดยองค์กรปกครองส่วนท้องถิ่น) และปลายทาง(การกำจัดในขั้นสุดโดยการอำนวยความสะดวก จากองค์การบริหารส่วนจังหวัดแม่ฮ่องสอน ในการกำจัดอย่างถูกต้องตามหลักวิชาการโดยผู้เชี่ยวชาญ)</p>

## ๘. กิจกรรมที่ได้ดำเนินการ

- ๘.๑ สนับสนุนชุดความรู้ ข้อมูลสื่อประชาสัมพันธ์ (ไฟล์ข้อมูล) เรื่องการจัดการให้กับองค์กรปกครองส่วนท้องถิ่นผ่านสำนักงานท้องถิ่นจังหวัดแม่ฮ่องสอน
- ๘.๒ จัดหาผู้เชี่ยวชาญที่มีความสามารถดำเนินการจัดเก็บของเสียอันตราย
- ๘.๓ จัดพิธีเปิดโครงการ เพื่อเสริมสร้างการรับรู้
- ๘.๔ เก็บขนของเสียอันตรายเพื่อดำเนินการส่งบำบัด/กำจัดอย่างถูกต้องตามหลักวิชาการ

๙. ผลการดำเนินงาน

๙.๑ ผลผลิต	๙.๒ ผลลัพธ์	๙.๓ ผลกระทบ
๑. ของเสียอันตรายในจังหวัดแม่ฮ่องสอนได้รับการกำจัดอย่างถูกวิธี จำนวน ๒.๖๖ ตัน	ไม่มีการตกค้างของของเสียอันตรายในจังหวัดแม่ฮ่องสอน	ลดสาเหตุการปนเปื้อนของของเสียอันตรายสู่สิ่งแวดล้อม
๒. มีระบบการบริหารจัดการของเสียอันตรายที่เหมาะสมกับสภาพพื้นที่ โดยองค์การปกครองส่วนท้องถิ่นในพื้นที่ทั้ง ๔๙ แห่งได้มีการจัดทำบันทึกข้อตกลงความร่วมมือร่วมกัน	องค์การปกครองส่วนท้องถิ่นในพื้นที่ทั้ง ๔๙ แห่ง มีส่วนร่วมในการการคัดแยกของเสียอย่างเหมาะสม ตั้งแต่ต้นทาง กลางทาง และปลายทาง	๑. ประชาชนในพื้นที่จังหวัดแม่ฮ่องสอนมีการรับรู้และมีส่วนร่วมในการจัดการของเสียอันตรายของจังหวัด ๒. ลดสาเหตุการปนเปื้อนของของเสียอันตรายสู่สิ่งแวดล้อม

๑๐. ความพึงพอใจของผู้รับประโยชน์.....

องค์การปกครองส่วนท้องถิ่นที่เข้าร่วมโครงการ มีความพึงพอใจต่อภาพรวมของโครงการ ร้อยละ ๙๖

๑๑. ปัญหาและอุปสรรค.....

ปริมาณขยะมูลฝอยที่ได้รับรายงานจากสำนักงานส่งเสริมการปกครองท้องถิ่นมีความคลาดเคลื่อนไม่ตรงกับปริมาณขยะที่องค์การปกครองส่วนท้องถิ่นเก็บขนมาในวันที่กำจัด ส่งผลต่อการวางแผนในการบริหารจัดการในขั้นตอนของการจัดซื้อจัดจ้างให้มีความสอดคล้องเหมาะสมกับปริมาณขยะ

๑๒. การลงข้อมูลในระบบสารสนเทศภูมิศาสตร์

ลงข้อมูลเรียบร้อยแล้ว เมื่อวันที่ 27 พ.ย. 2563

ยังไม่ได้ลงข้อมูล

๑๓. การลงข้อมูลในศูนย์ข้อมูลข่าวสารอิเล็กทรอนิกส์ของราชการ

ลงข้อมูลเรียบร้อยแล้ว เมื่อวันที่ 27 พ.ย. 2563

ยังไม่ได้ลงข้อมูล

๑๔. การติดตามและประเมินผลการดำเนินงาน

ที่	ผลผลิต	ตัวชี้วัด	น้ำหนัก (๑๐๐)	เป้าหมาย ปี ๒๕๖๓	ผลการดำเนินงาน		เกณฑ์การให้คะแนน					ช่วงปรับ เกณฑ์	ผลการดำเนินงาน ปี ๒๕๖๓	คะแนน ที่ได้	คะแนน ถ่วง น้ำหนัก
					ปี ๖๒	ปี ๖๓	๑	๒	๓	๔	๕				
๑	ของเสียอันตราย ในจังหวัด แม่ฮ่องสอนได้รับการกำจัดอย่างถูกวิธี	๑ จำนวนของเสียอันตรายที่มีการสำรวจเก็บรวบรวม* ได้รับการกำจัดอย่างถูกวิธี	๖๐	ร้อยละ ๘๐	-	ร้อยละ ๑๐๐	๖๐	๖๕	๗๐	๗๕	๘๐	๕	ร้อยละ ๑๐๐	๕	๓
๒	มีระบบการบริหารจัดการของเสียอันตรายที่เหมาะสมกับสภาพพื้นที่	๒ จำนวนองค์กรปกครองส่วนท้องถิ่นที่ลงนามในบันทึกข้อตกลงความร่วมมือ มีการดำเนินการตามข้อกำหนดในบันทึกข้อตกลงฯ	๓๐	ร้อยละ ๘๐	-		๖๐	๖๕	๗๐	๗๕	๘๐	๕	ร้อยละ ๑๐๐	๕	๑.๕
		๓. ระดับความพึงพอใจ ขององค์การปกครองส่วนท้องถิ่นที่เข้าร่วมโครงการ	๕	ร้อยละ ๘๐	-		๖๐	๖๕	๗๐	๗๕	๘๐	๕	ร้อยละ ๙๖	๕	๐.๒๕
		๔. การรายงานผลการดำเนินงาน	๕	๓๐ วัน	-		๕๐	๔๕	๔๐	๓๕	๓๐	๕	๖๐ วัน	๐	๐
* ตามการรายงานของท้องถิ่นจังหวัดแม่ฮ่องสอน														๔.๗๕	

เกณฑ์ประเมินระดับความสำเร็จ

- ค่าเฉลี่ย ๔.๕๑ - ๕.๐๐ หมายถึง โครงการประสบผลสำเร็จระดับ มากที่สุด
- ค่าเฉลี่ย ๓.๕๑ - ๔.๕๐ หมายถึง โครงการประสบผลสำเร็จระดับ มาก
- ค่าเฉลี่ย ๒.๕๑ - ๓.๕๐ หมายถึง โครงการประสบผลสำเร็จระดับ ปานกลาง (ปรับปรุงแก้ไขให้ดีขึ้น)
- ค่าเฉลี่ย ๑.๕๑ - ๒.๕๐ หมายถึง โครงการประสบผลสำเร็จระดับ น้อย (ควรแก้ไขปรับปรุงหรือทบทวนการจัดทำโครงการ)
- ค่าเฉลี่ย ๑.๐๐ - ๑.๕๐ หมายถึง โครงการประสบผลสำเร็จระดับ น้อยที่สุด (ควรทบทวนการจัดทำโครงการหรือยกเลิกโครงการ)


๑๘. สรุปผลการดำเนินงาน/ข้อคิดเห็น/ข้อเสนอแนะ

.....  
.....

(ลงชื่อ)..... ..... ผู้รายงาน  
(นายชยันต์ กำลังกลา)


ความคิดเห็น/ข้อเสนอแนะ

.....  
.....

(ลงชื่อ)..... .....  
(นางประภาภรณ์ วิมลพันธ์)  
หัวหน้าฝ่ายนโยบายและแผน


ความคิดเห็น/ข้อเสนอแนะ

.....  
.....

(ลงชื่อ)..... .....  
(นายกฤษฎา ประไพพาณิชย์)  
ผู้อำนวยการกองแผนและงบประมาณ

ความคิดเห็น/ข้อเสนอแนะ

.....  
.....

(ลงชื่อ)..... .....  
(นางอารีย์ แสนสม)

รองปลัดองค์การบริหารส่วนจังหวัดแม่ฮ่องสอน  
รองปลัดองค์การบริหารส่วนจังหวัดแม่ฮ่องสอน


ความคิดเห็น/ข้อเสนอแนะ

.....  
.....

(ลงชื่อ).....  
(.....)  
ปลัดองค์การบริหารส่วนจังหวัดแม่ฮ่องสอน

ความคิดเห็น/ข้อเสนอแนะ

.....  
.....

(ลงชื่อ)..... .....  
(นางเรณู นะนักวัฒน์)  
รองปลัดองค์การบริหารส่วนจังหวัด รักษาการแทน  
นายกองค์การบริหารส่วนจังหวัดแม่ฮ่องสอน ปฏิบัติหน้าที่  
นายกองค์การบริหารส่วนจังหวัดแม่ฮ่องสอน

## ภาพการดำเนินโครงการ

องค์การบริหารส่วนจังหวัดแม่ฮ่องสอนร่วมกับองค์กรปกครองส่วนท้องถิ่นในพื้นที่จังหวัดแม่ฮ่องสอน ดำเนินการกำจัดขยะอันตรายจำนวน ๕ ประเภท ได้แก่ ภาชนะบรรจุสารเคมี ถ่านไฟฉาย/แบตเตอรี่ ขยะอิเล็กทรอนิกส์ กระจกสเปร์ย และหลอดไฟ โดยว่าจ้างบริษัท genco ซึ่งสามารถรับกำจัดอย่างถูกวิธี มีปริมาณรวมทั้งสิ้น ๒.๖๖ ตัน

