

**สถิติการจัดเก็บค่าธรรมเนียมบำรุง อบจ. จากผู้พักในโรงแรม
องค์การบริหารส่วนจังหวัดแม่ฮ่องสอน**

รายการ	ปี งปม. 2562	ปี งปม. 2563	ปี งปม. 2564	ปี งปม. 2565	ปี งปม. 2566
ยอดเงินค่าธรรมเนียม (บาท)	1,778,501.95	1,215,659.84	678,695.45	1,114,353.02	1,515,111.12
จำนวนผู้ชำระ (ราย)	418	400	420	421	390

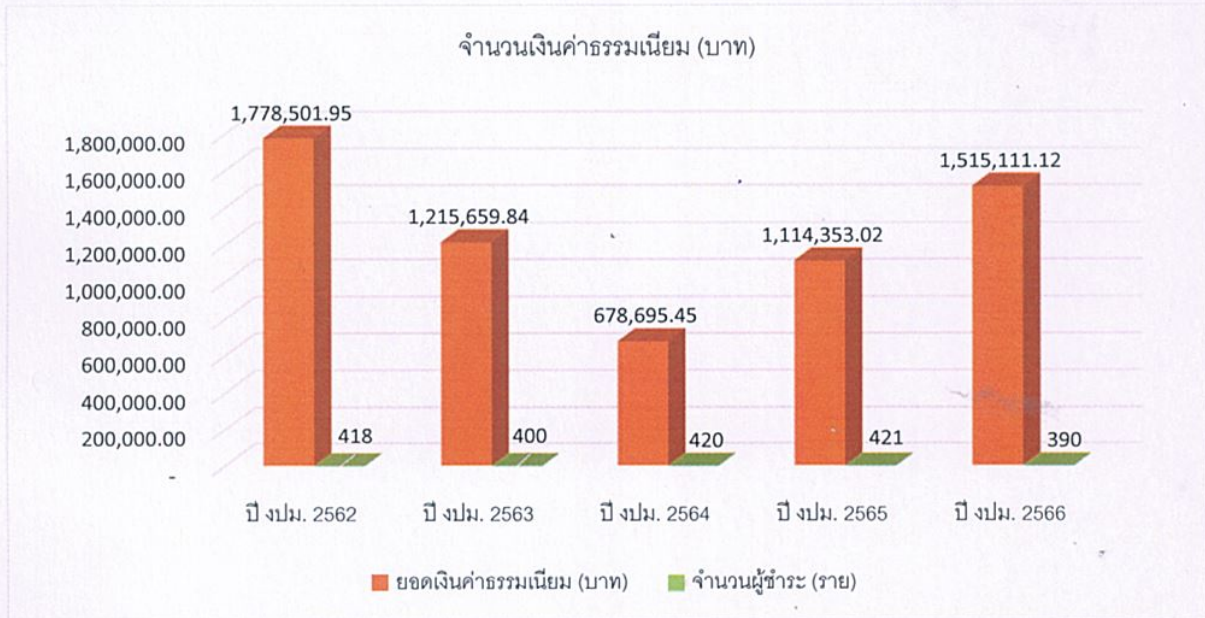
หมายเหตุ ปีงบประมาณ 2566 ข้อมูล ณ วันที่ 30 มิถุนายน 2566

**สถิติการจัดเก็บค่าธรรมเนียมบำรุง อบจ. จากผู้พักในโรงแรม
ประจำปีงบประมาณ พ.ศ. 2564 - 2566**

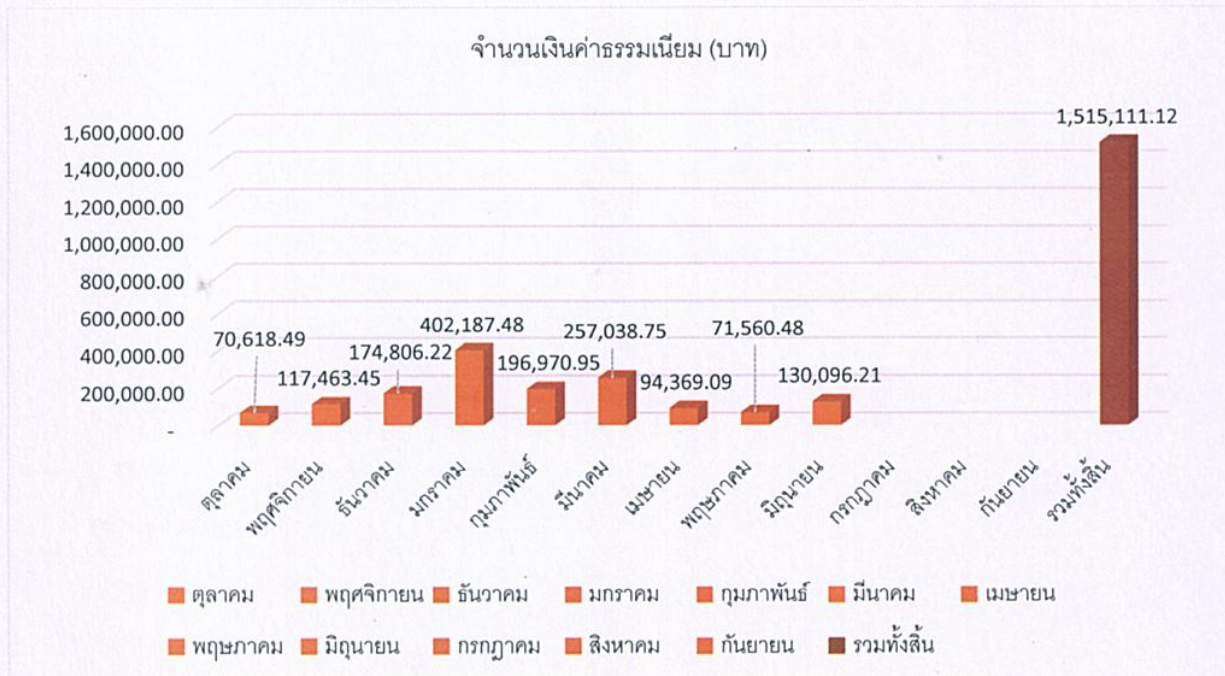
เดือน	งปม.ปี 2564 จำนวนเงิน (บาท)	งปม.ปี 2565 จำนวนเงิน (บาท)	งปม.ปี 2566 จำนวนเงิน (บาท)
ตุลาคม	44,683.00	24,601.98	70,618.49
พฤศจิกายน	98,440.60	41,924.62	117,463.45
ธันวาคม	114,242.47	94,645.76	174,806.22
มกราคม	133,920.26	293,143.90	402,187.48
กุมภาพันธ์	52,902.64	105,987.18	196,970.95
มีนาคม	106,992.77	131,561.49	257,038.75
เมษายน	35,555.81	38,825.07	94,369.09
พฤษภาคม	16,442.78	49,740.82	71,560.48
มิถุนายน	13,135.56	96,667.45	130,096.21
กรกฎาคม	21,277.53	41,412.40	
สิงหาคม	18,380.08	71,348.43	
กันยายน	22,721.95	124,493.92	
รวมทั้งสิ้น	678,695.45	1,114,353.02	1,515,111.12

- จัดเก็บในอัตราร้อยละ 2 (กฎกระทรวง ฉบับที่ 4 พ.ศ. 2541 ออกตามความ พรบ.อบจ. 2540 ให้เก็บไม่เกินร้อยละ 3) ของราคาห้องพัก ตามข้อบัญญัติฯ อบจ. การเรียกเก็บค่าธรรมเนียมบำรุงอบจ.จากผู้พักในโรงแรม พ.ศ. 2549 และแก้ไขเพิ่มเติมฉบับที่ 2 พ.ศ. 2564 ผู้ประกอบการนำส่งค่าธรรมเนียมฯ ให้ อบจ. ภายในวันที่ 10 ของเดือนถัดไป
เปรียบเทียบสถิติการจัดเก็บรายได้ ไตรมาสที่ 1 - ไตรมาสที่ 3 ปีงบประมาณ พ.ศ. 2565 กับ ปีงบประมาณ พ.ศ. 2566
เพิ่มขึ้น จำนวน 638,012.85 บาท คิดเป็นร้อยละ 72.74

สถิติการจัดเก็บค่าธรรมเนียมบำรุง อบจ. จากผู้พักในโรงแรม
ปีงบประมาณ พ.ศ. 2562 – 2566



สถิติการจัดเก็บค่าธรรมเนียมบำรุง อบจ. จากผู้พักในโรงแรม ปีงบประมาณ พ.ศ. 2566
ไตรมาสที่ 3 (เดือน เมษายน – มิถุนายน 2566)



สถิติการจัดเก็บภาษีบำรุง อบจ.จากสถานค้าปลีกน้ำมัน

องค์การบริหารส่วนจังหวัดแม่ฮ่องสอน

รายการ	ปี งบประมาณ 2562	ปี งบประมาณ 2563	ปี งบประมาณ 2564	ปี งบประมาณ 2565	ปี งบประมาณ 2566
ยอดเงินภาษีฯ (บาท)	2,229,754.20	2,231,827.09	2,206,998.80	2,188,184.58	1,793,608.39
จำนวนผู้ชำระ (ราย)	16	15	15	15	15

หมายเหตุ ปีงบประมาณ 2566 ข้อมูล ณ วันที่ 30 มิถุนายน 2566

สถิติการจัดเก็บภาษีบำรุง อบจ.จากสถานค้าปลีกน้ำมัน

ประจำปีงบประมาณ พ.ศ. 2564 - 2566

เดือน	งปม.ปี 2564 จำนวนเงิน (บาท)	งปม.ปี 2565 จำนวนเงิน (บาท)	งปม.ปี 2566 จำนวนเงิน (บาท)
ตุลาคม	172,007.87	152,038.77	167,352.71
พฤศจิกายน	190,156.18	165,160.98	185,930.75
ธันวาคม	221,368.27	193,307.75	214,598.14
มกราคม	219,399.14	223,956.59	229,181.49
กุมภาพันธ์	178,597.91	205,174.24	214,491.59
มีนาคม	177,710.47	180,151.17	185,275.35
เมษายน	199,240.73	188,149.54	201,651.60
พฤษภาคม	171,691.76	182,226.98	189,967.21
มิถุนายน	183,828.87	186,281.49	205,159.55
กรกฎาคม	174,458.96	175,578.02	
สิงหาคม	161,804.02	169,079.76	
กันยายน	156,734.62	167,079.29	
รวมทั้งสิ้น	2,206,998.80	2,188,184.58	1,793,608.39

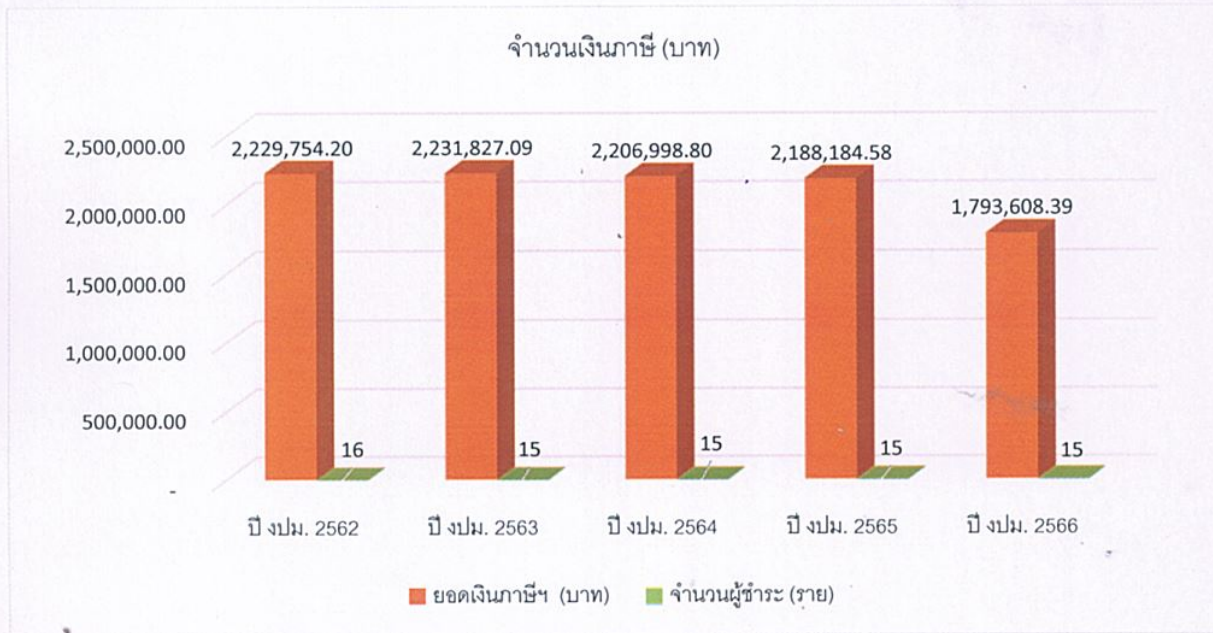
- จัดเก็บในอัตรา 4.54 สตางค์/ลิตร/กิโลกรัม (พรบ.อบจ. 2540 ให้เก็บไม่เกิน 10 สตางค์) ตามข้อบัญญัติฯ อบจ. การเก็บภาษีบำรุง อบจ. พ.ศ. 2545 และแก้ไขเพิ่มเติมฉบับที่ 2 พ.ศ. 2564

- ผู้ประกอบการนำส่งภาษีบำรุง อบจ. ภายในวันที่ 20 ของเดือนถัดไป

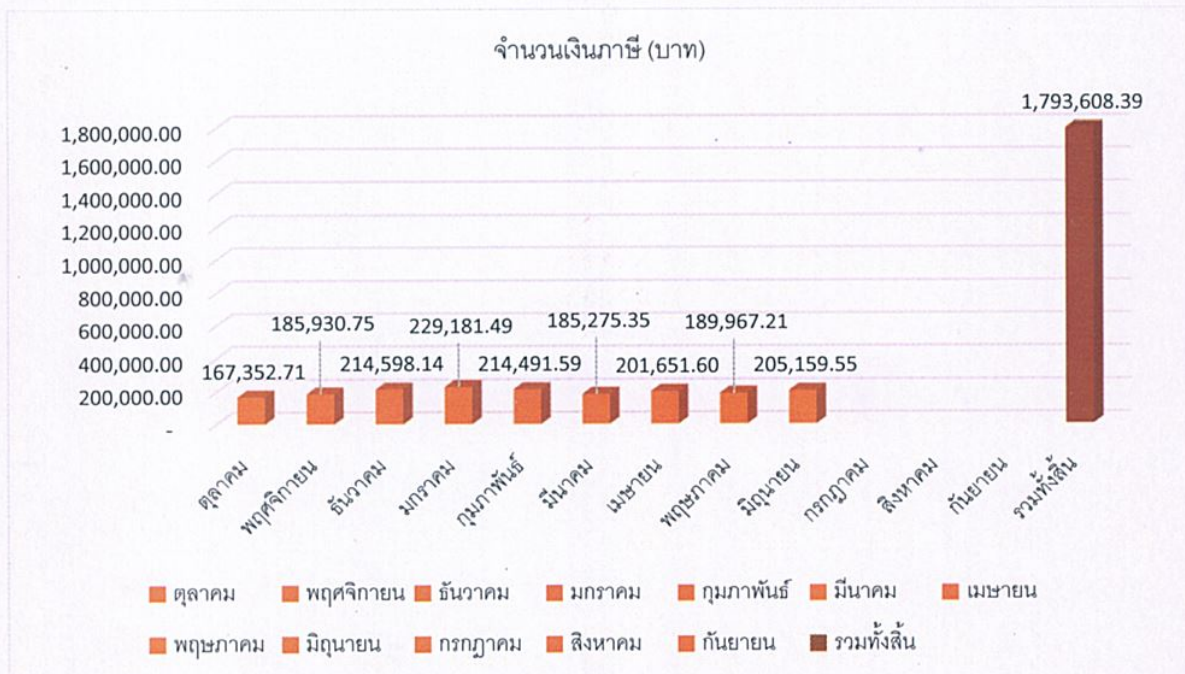
เปรียบเทียบสถิติการจัดเก็บรายได้ ไตรมาสที่ 1 - ไตรมาสที่ 3 ปีงบประมาณ พ.ศ. 2565 กับ ปีงบประมาณ พ.ศ. 2566

เพิ่มขึ้น จำนวน 117,160.88 บาท คิดเป็นร้อยละ 6.99

สถิติการจัดเก็บภาษีบำรุง อบจ. จากผู้ค้าน้ำมัน
ปีงบประมาณ พ.ศ. 2562 – 2566



สถิติการจัดเก็บภาษีบำรุง อบจ. จากผู้ค้าน้ำมัน ปีงบประมาณ พ.ศ. 2566
ไตรมาสที่ 3 (เดือน เมษายน – มิถุนายน 2566)



**สถิติการจัดเก็บภาษีบำรุง อบจ.จากสถานค้าปลีกยาสูบ
องค์การบริหารส่วนจังหวัดแม่ฮ่องสอน**

รายการ	ปี งบประมาณ 2562	ปี งบประมาณ 2563	ปี งบประมาณ 2564	ปี งบประมาณ 2565	ปี งบประมาณ 2566
ยอดเงินภาษีฯ (บาท)	6,014,520.18	5,982,018.54	6,041,391.60	4,383,707.52	3,091,881.72
จำนวนผู้ชำระ (ราย)	11	10	11	11	8

หมายเหตุ ปีงบประมาณ 2566 ข้อมูล ณ วันที่ 30 มิถุนายน 2566

**สถิติการจัดเก็บภาษีบำรุง อบจ.จากสถานค้าปลีกยาสูบ
ประจำปีงบประมาณ พ.ศ. 2564 - 2566**

เดือน	งปม.ปี 2564 จำนวนเงิน (บาท)	งปม.ปี 2565 จำนวนเงิน (บาท)	งปม.ปี 2566 จำนวนเงิน (บาท)
ตุลาคม	504,513.84	503,135.58	335,036.22
พฤศจิกายน	557,962.80	363,434.70	325,185.66
ธันวาคม	587,856.72	394,148.88	340,082.40
มกราคม	551,631.36	416,433.54	376,413.78
กุมภาพันธ์	505,802.82	443,007.36	345,176.94
มีนาคม	438,000.24	314,442.30	327,469.74
เมษายน	516,244.86	316,352.52	330,767.52
พฤษภาคม	514,195.14	302,130.96	347,952.06
มิถุนายน	474,690.60	318,303.66	363,797.40
กรกฎาคม	506,969.04	335,850.90	
สิงหาคม	448,633.86	342,889.14	
กันยายน	434,890.32	333,577.98	
รวมทั้งสิ้น	6,041,391.60	4,383,707.52	3,091,881.72

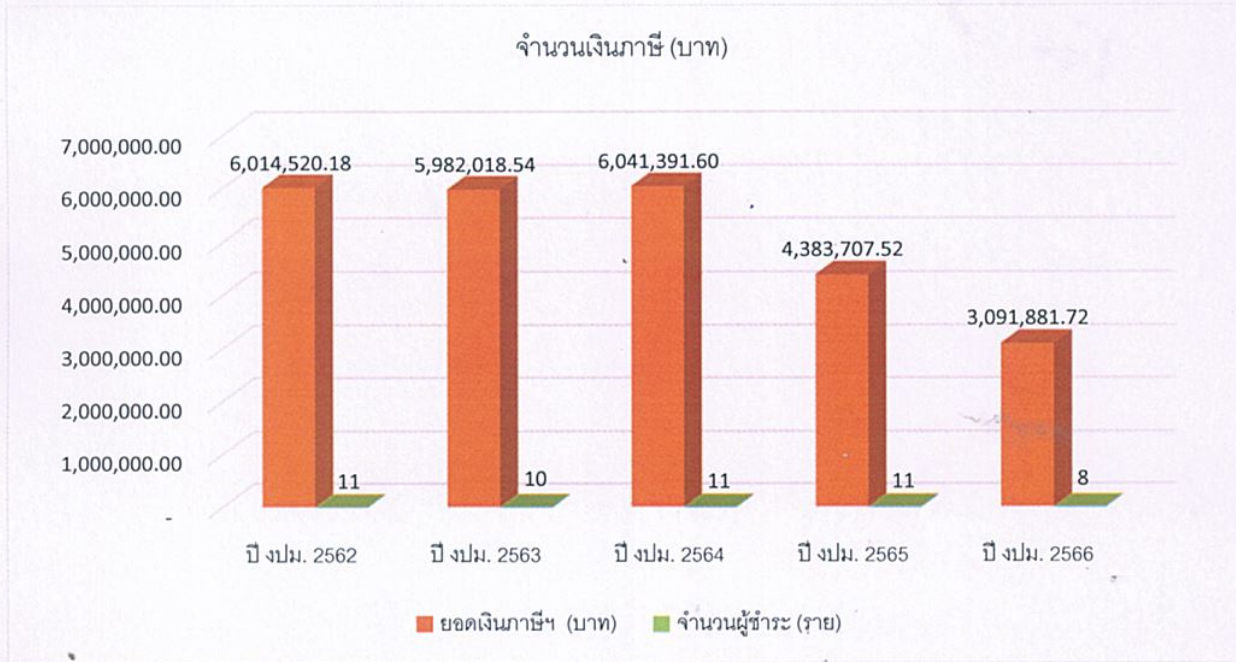
- จัดเก็บในอัตรา 9.30 สตางค์/มวน (พรบ.อบจ. 2540 ให้เก็บไม่เกิน 10 สตางค์) ตามข้อบัญญัติฯ อบจ. การเก็บภาษีบำรุง อบจ.พ.ศ. 2555 และแก้ไขเพิ่มเติมฉบับที่ 2 พ.ศ. 2564

- ผู้ประกอบการนำส่งภาษีบำรุง อบจ. ภายในวันที่ 20 ของเดือนถัดไป

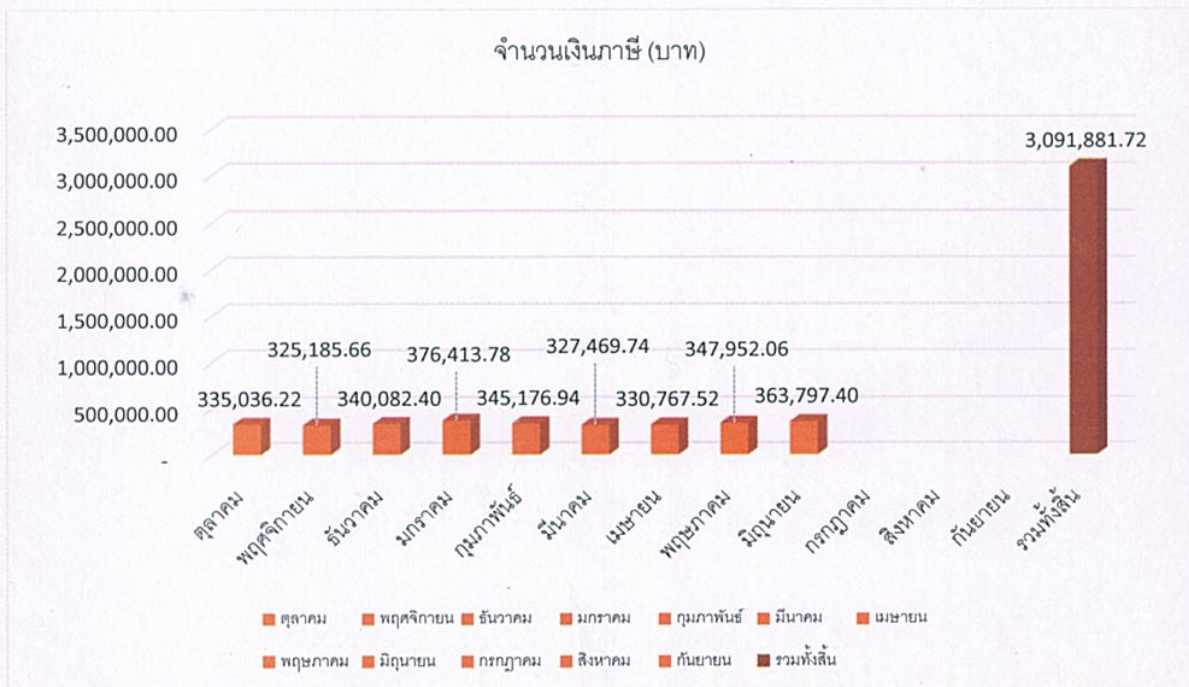
เปรียบเทียบสถิติการจัดเก็บรายได้ ไตรมาสที่ 1 - ไตรมาสที่ 3 ปีงบประมาณ พ.ศ. 2565 กับ ปีงบประมาณ พ.ศ. 2566

ลดลง จำนวน 279,507.78 บาท คิดเป็นร้อยละ 8.29

สถิติการจัดเก็บภาษีบำรุง อบจ. จากผู้ค้ายาสูบ
ปีงบประมาณ พ.ศ. 2566 – 2566



สถิติการจัดเก็บภาษีบำรุง อบจ. จากผู้ค้ายาสูบ ปีงบประมาณ พ.ศ. 2566
ไตรมาสที่ 3 (เดือน เมษายน – มิถุนายน 2566)



สถิติรายได้ภาษีมูลค่าเพิ่มฯ ตาม พรบ.แผนฯ พ.ศ. 2542

องค์การบริหารส่วนจังหวัดแม่ฮ่องสอน

รายการ	ปี งปม. 2562	ปี งปม. 2563	ปี งปม. 2564	ปี งปม. 2565	ปี งปม. 2566
ยอดเงินภาษีฯ (บาท)	118,339,572.10	101,992,783.83	108,039,257.21	124,412,647.92	94,900,135.37

หมายเหตุ ปีงบประมาณ 2566 ข้อมูล ณ วันที่ 30 มิถุนายน 2566

สถิติรายได้ภาษีมูลค่าเพิ่มฯ ตาม พรบ.แผนฯ พ.ศ. 2542

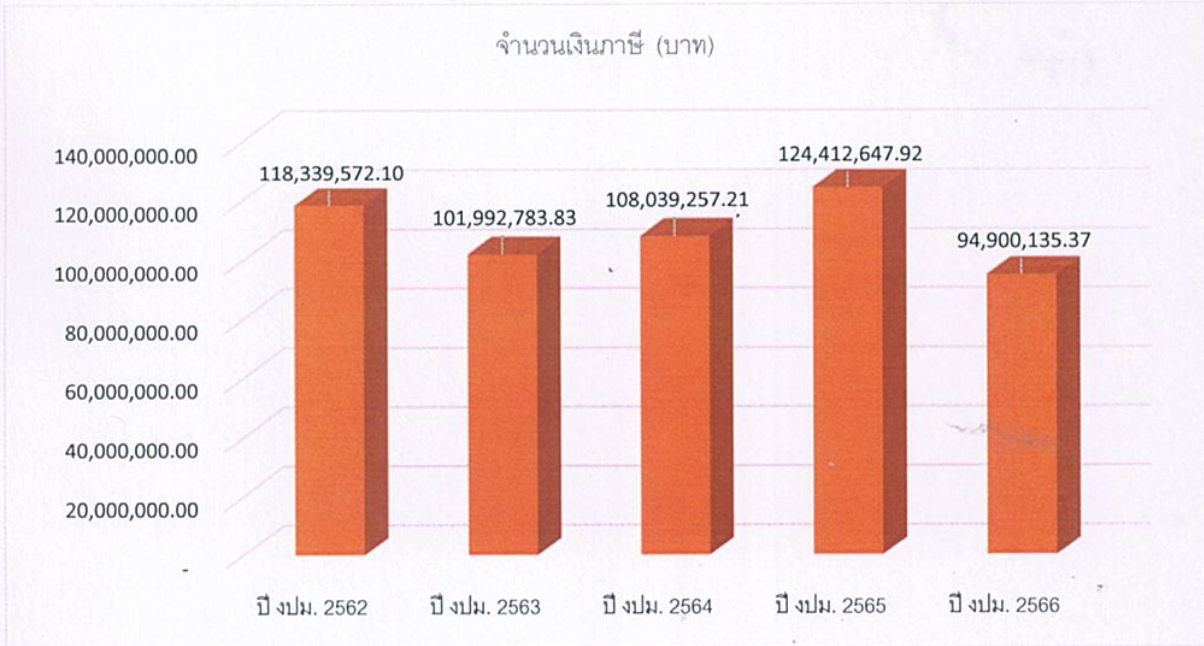
ประจำปีงบประมาณ พ.ศ. 2564 - 2566

เดือน	งปม.ปี 2564 จำนวนเงิน (บาท)	งปม.ปี 2565 จำนวนเงิน (บาท)	งปม.ปี 2566 จำนวนเงิน (บาท)
ตุลาคม	-	9,555,789.55	-
พฤศจิกายน	7,883,476.63	8,921,477.44	22,917,980.01
ธันวาคม	7,728,264.83	9,147,535.52	-
มกราคม	7,425,048.73	9,848,523.36	10,043,914.56
กุมภาพันธ์	-	-	21,396,107.69
มีนาคม	8,963,039.75	21,672,744.28	10,185,677.58
เมษายน	18,951,978.10	-	-
พฤษภาคม	17,515,985.51	11,616,095.27	19,757,680.08
มิถุนายน	9,671,774.73	10,522,204.39	10,598,775.45
กรกฎาคม	10,675,801.16	11,351,723.14	
สิงหาคม	-	10,723,203.73	
กันยายน	19,223,887.77	21,053,351.24	
รวมทั้งสิ้น	108,039,257.21	124,412,647.92	94,900,135.37

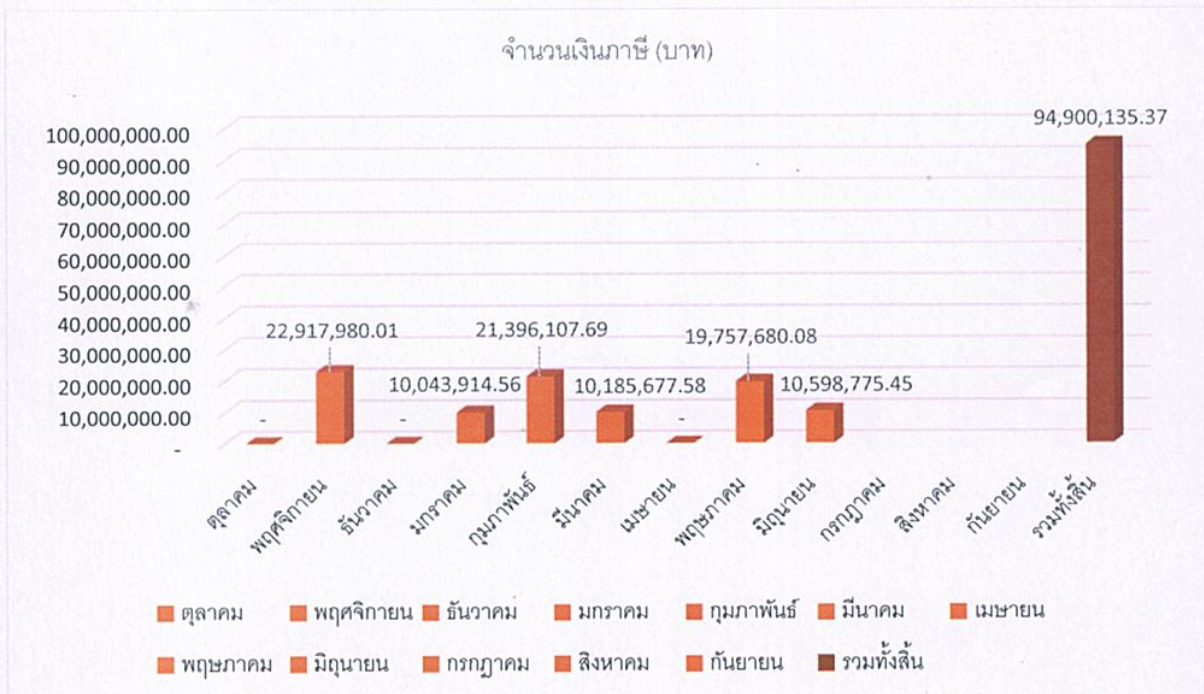
เปรียบเทียบสถิติการจัดเก็บรายได้ ไตรมาสที่ 1 - ไตรมาสที่ 3 ปีงบประมาณ พ.ศ. 2565 กับ ปีงบประมาณ พ.ศ. 2566

เพิ่มขึ้น จำนวน 13,615,765.56 บาท คิดเป็นร้อยละ 16.75

สถิติรายได้จากภาษีมูลค่าเพิ่มฯ ตาม พรบ.แผนฯ พ.ศ. 2542
ประจำปีงบประมาณ พ.ศ. 2562 - 2566



สถิติรายได้จากภาษีมูลค่าเพิ่มฯ ตาม พรบ.แผนฯ พ.ศ. 2542
ไตรมาสที่ 3 (เดือน เมษายน - มิถุนายน 2566)



สถิติรายได้ภาษีมูลค่าเพิ่มฯ ตามประมวลรัษฎากร 5%

องค์การบริหารส่วนจังหวัดแม่ฮ่องสอน

รายการ	ปี งปม. 2562	ปี งปม. 2563	ปี งปม. 2564	ปี งปม. 2565	ปี งปม. 2566
ยอดเงินภาษีฯ (บาท)	4,063,234.07	4,166,787.06	3,905,527.50	5,659,615.82	6,577,627.39

หมายเหตุ ปีงบประมาณ 2566 ข้อมูล ณ วันที่ 30 มิถุนายน 2566

สถิติรายได้ภาษีมูลค่าเพิ่มฯ ตามประมวลรัษฎากร 5%

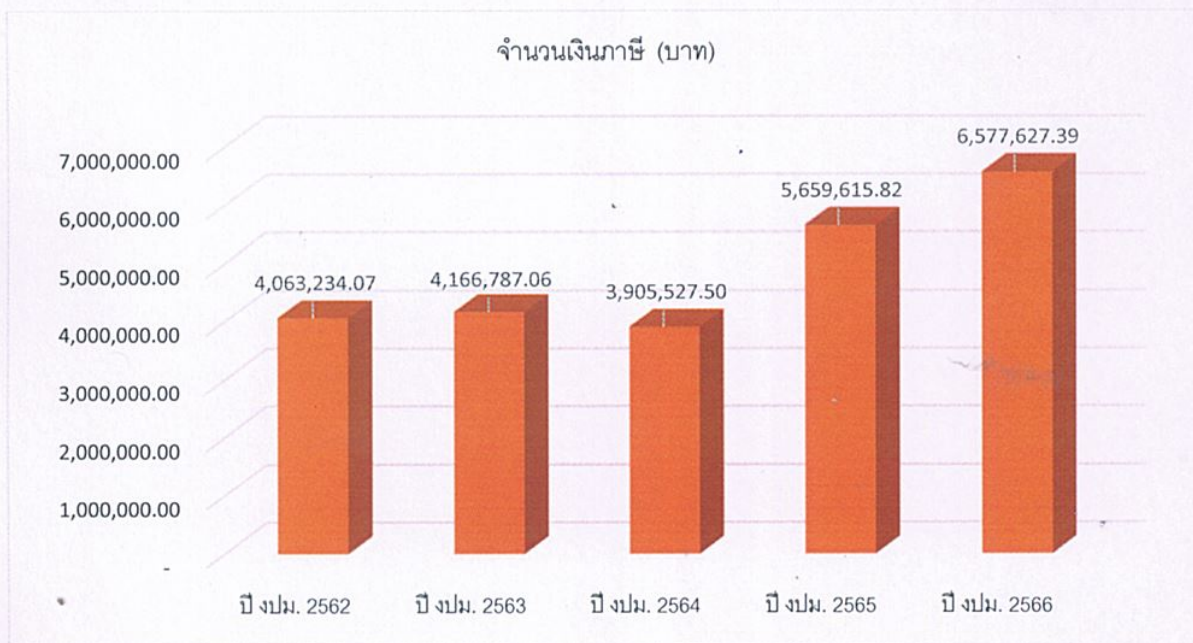
ประจำปีงบประมาณ พ.ศ. 2564 - 2566

เดือน	งปม.ปี 2564 จำนวนเงิน (บาท)	งปม.ปี 2565 จำนวนเงิน (บาท)	งปม.ปี 2566 จำนวนเงิน (บาท)
ตุลาคม	144,084.84	128,860.56	165,799.22
พฤศจิกายน	25,430.01	23,772.44	166,043.54
ธันวาคม	263,669.39	1,149,303.35	163,388.28
มกราคม	2,396,251.75	2,725,537.52	167,896.00
กุมภาพันธ์	145,864.23	148,524.42	5,139,791.93
มีนาคม	20,201.41	358,379.95	214,655.92
เมษายน	249,508.43	200,317.51	206,405.86
พฤษภาคม	147,337.50	194,482.76	187,214.95
มิถุนายน	126,463.99	222,956.27	166,431.69
กรกฎาคม	136,322.97	173,641.21	
สิงหาคม	137,322.79	179,286.84	
กันยายน	113,070.19	154,552.99	
รวมทั้งสิ้น	3,905,527.50	5,659,615.82	6,577,627.39

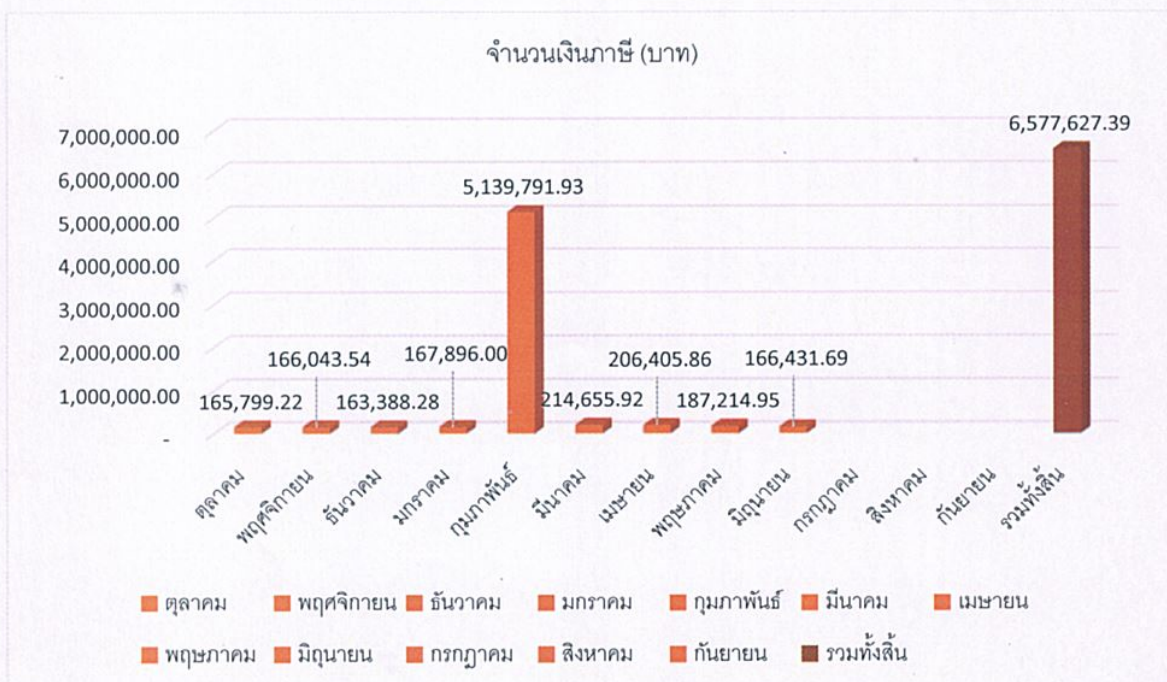
เปรียบเทียบสถิติการจัดเก็บรายได้ ไตรมาสที่ 1 - ไตรมาสที่ 3 ปีงบประมาณ พ.ศ. 2565 กับ ปีงบประมาณ พ.ศ. 2566

เพิ่มขึ้น จำนวน 1,425,492.61 บาท คิดเป็นร้อยละ 27.67

สถิติรายได้ภาษีมูลค่าเพิ่มตามประมวลรัษฎากร 5%
ประจำปีงบประมาณ พ.ศ. 2562 – 2566



สถิติรายได้ภาษีมูลค่าเพิ่มตามประมวลรัษฎากร 5% ปีงบประมาณ พ.ศ. 2566
ไตรมาสที่ 3 (เดือน เมษายน – มิถุนายน 2566)



สถิติด้านการจัดเก็บภาษีและค่าธรรมเนียมรถยนต์

องค์การบริหารส่วนจังหวัดแม่ฮ่องสอน

รายการ	ปี งบประมาณ 2562	ปี งบประมาณ 2563	ปี งบประมาณ 2564	ปี งบประมาณ 2565	ปี งบประมาณ 2566
ยอดเงินภาษี (บาท)	21,402,286.52	21,402,286.52	21,402,286.52	21,402,286.52	18,951,252.73
รถย้ายเข้า (คัน)	1,888	1,555	1,799	1,529	1,663
รถจดทะเบียนใหม่ (คัน)	5,201	5,144	5,581	4,506	3,916

หมายเหตุ ปีงบประมาณ 2566 ข้อมูล ณ วันที่ 30 มิถุนายน 2566

สถิติด้านการจัดเก็บภาษีและค่าธรรมเนียมรถยนต์

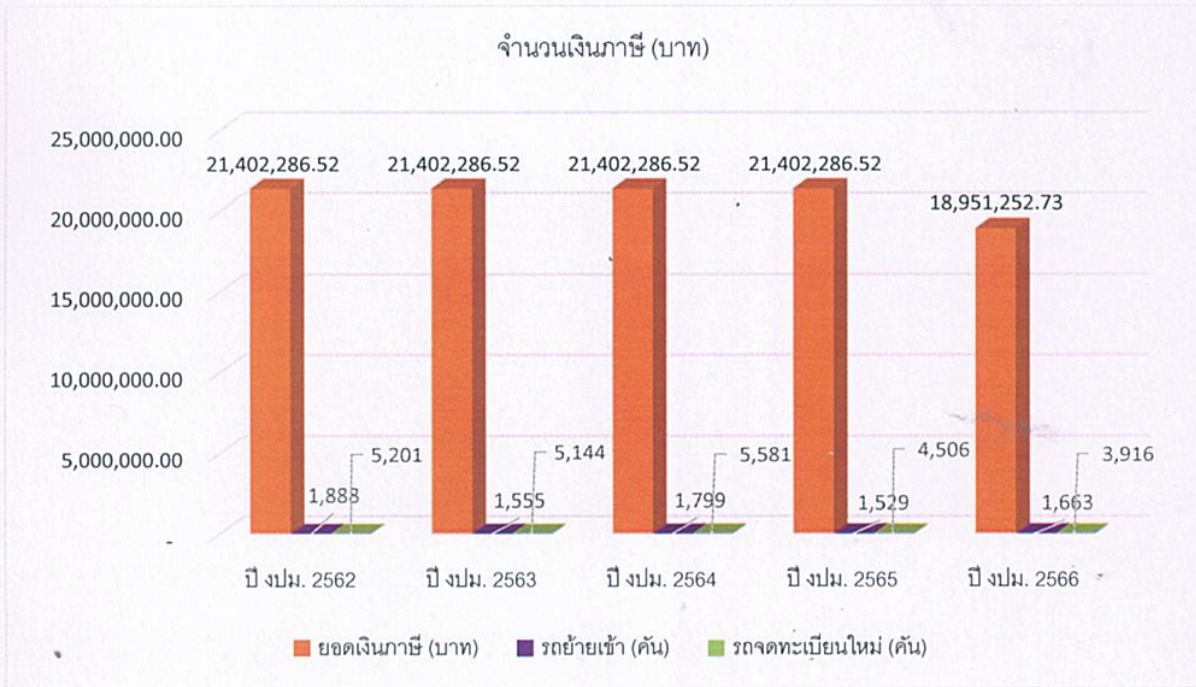
ประจำปีงบประมาณ 2566

รายการ	ไตรมาสที่ 1	ไตรมาสที่ 2	ไตรมาสที่ 3	ไตรมาสที่ 4	รวมทั้งสิ้น
ยอดเงินภาษี (บาท)	4,006,128.34	8,369,611.38	6,575,513.01	-	18,951,252.73
รถย้ายเข้า (คัน)	492	557	614	-	1,663
รถจดทะเบียนใหม่ (คัน)	1,221	1,404	1,291	-	3,916

ตามประกาศคณะกรรมการการกระจายอำนาจ เรื่อง หลักเกณฑ์การจัดสรรเงินภาษีรถยนต์และค่าธรรมเนียมรถยนต์ให้แก่ อปท. พ.ศ. 2564

ให้ได้รับการจัดสรรเท่ากับปีงบประมาณ 2562 จำนวนเงิน 21,402,286.52 บาท

สถิติการจัดเก็บภาษีและค่าธรรมเนียมรถยนต์ โดยกรมการขนส่งทางบก
ปีงบประมาณ พ.ศ. 2561 – 2565



สถิติการจัดเก็บภาษีและค่าธรรมเนียมรถยนต์ โดยกรมการขนส่งทางบก ปีงบประมาณ พ.ศ. 2566
ไตรมาสที่ 3 (เดือน เมษายน – มิถุนายน 2566)

