

สถิติการจัดเก็บค่าธรรมเนียมบำรุง อบจ. จากผู้พักในโรงแรม
องค์การบริหารส่วนจังหวัดแม่ฮ่องสอน

รายการ	ปี งบประมาณ. 2563	ปี งบประมาณ. 2564	ปี งบประมาณ. 2565	ปี งบประมาณ. 2566	ปี งบประมาณ. 2567
ยอดเงินค่าธรรมเนียม (บาท)	1,215,659.84	678,695.45	1,114,353.02	1,846,040.56	375,742.85
จำนวนผู้ชำระ (ราย)	400	420	421	391	393

หมายเหตุ ปีงบประมาณ 2567 ข้อมูล ณ วันที่ 31 ธันวาคม 2566

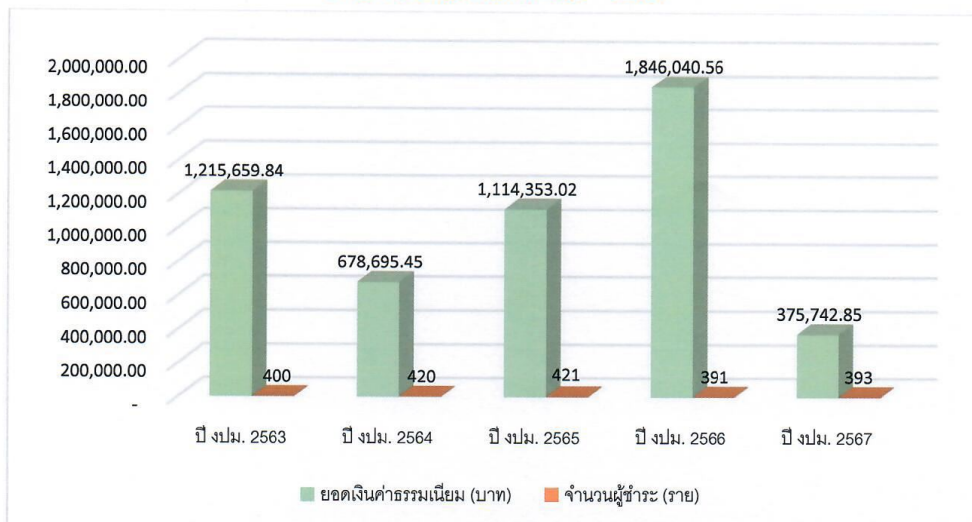
สถิติการจัดเก็บค่าธรรมเนียมบำรุง อบจ. จากผู้พักในโรงแรม
ประจำปีงบประมาณ พ.ศ. 2565 - 2567

เดือน	งปม.ปี 2565 จำนวนเงิน (บาท)	งปม.ปี 2566 จำนวนเงิน (บาท)	งปม.ปี 2567 จำนวนเงิน (บาท)	ผลต่างปี 66 - 67 ลด/เพิ่ม
ตุลาคม	24,601.98	70,618.49	66,668.39	
พฤศจิกายน	41,924.62	117,463.45	113,351.56	
ธันวาคม	94,645.76	174,806.22	195,722.90	
ไตรมาส 1	161,172.36	362,888.16	375,742.85	12,854.69
มกราคม	293,143.90	402,187.48		
กุมภาพันธ์	105,987.18	196,970.95		
มีนาคม	131,561.49	257,038.75		
ไตรมาส 2	691,864.93	1,219,085.34	-	-
เมษายน	38,825.07	94,369.09	-	
พฤษภาคม	49,740.82	71,560.48		
มิถุนายน	96,667.45	130,096.21		
ไตรมาส 3	877,098.27	1,515,111.12	-	-
กรกฎาคม	41,412.40	63,380.79		
สิงหาคม	71,348.43	106,392.41		
กันยายน	124,493.92	161,156.24		
ไตรมาส 4	1,114,353.02	1,846,040.56	-	-
รวมทั้งสิ้น	1,114,353.02	1,846,040.56	375,742.85	-

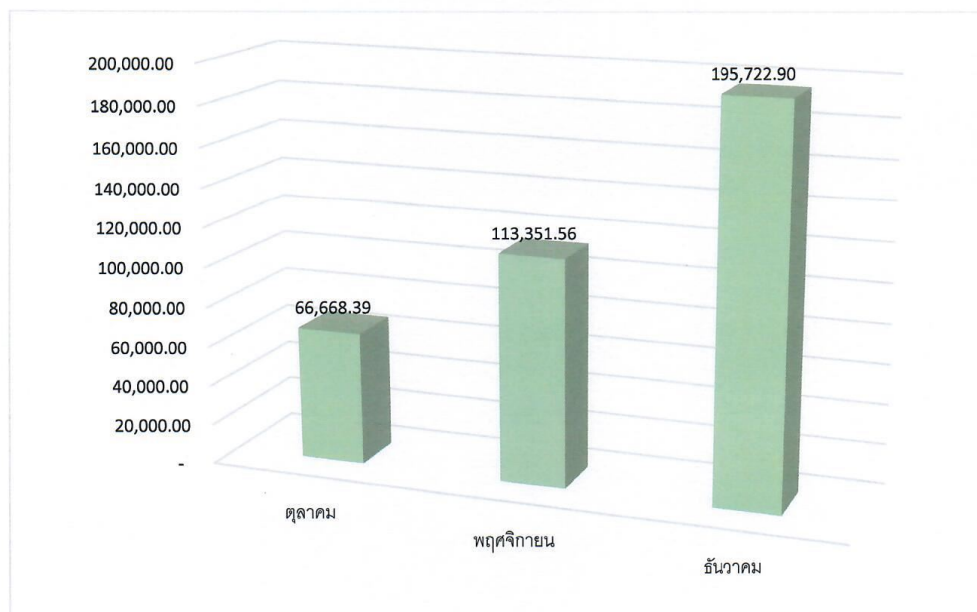
- จัดเก็บในอัตราร้อยละ 2 (กฎกระทรวง ฉบับที่ 4 พ.ศ. 2541 ออกตามความ พรบ.อบจ. 2540 ให้เก็บไม่เกินร้อยละ 3) ของราคาห้องพัก ตามข้อบัญญัติฯ อบจ. การเรียกเก็บค่าธรรมเนียมบำรุงอบจ.จากผู้พักในโรงแรม พ.ศ. 2549 และแก้ไขเพิ่มเติมฉบับที่ 2 พ.ศ. 2564 ผู้ประกอบการนำส่งค่าธรรมเนียมฯ ให้ อบจ. ภายในวันที่ 10 ของเดือนถัดไป

เปรียบเทียบสถิติการจัดเก็บไตรมาสที่ 1 ปีงบประมาณ พ.ศ. 2566 - 2567 เพิ่มขึ้น ร้อยละ 3.54

สถิติการจัดเก็บค่าธรรมเนียมบำรุง อบจ. จากผู้พักในโรงแรม
ปีงบประมาณ พ.ศ. 2563 - 2567



สถิติการจัดเก็บค่าธรรมเนียมบำรุง อบจ. จากผู้พักในโรงแรม ปีงบประมาณ พ.ศ. 2567
ไตรมาสที่ 1 (เดือน ตุลาคม - ธันวาคม 2566)



**สถิติการจัดเก็บภาษีบำรุง อบจ.จากสถานค้าปลีกน้ำมัน
องค์การบริหารส่วนจังหวัดแม่ฮ่องสอน**

รายการ	ปี งบประมาณ. 2563	ปี งบประมาณ. 2564	ปี งบประมาณ. 2565	ปี งบประมาณ. 2566	ปี งบประมาณ. 2567
ยอดเงินภาษีฯ (บาท)	2,231,827.09	2,206,998.80	2,188,184.58	2,321,737.39	583,131.40
จำนวนผู้ชำระ (ราย)	15	15	15	17	17

หมายเหตุ ปีงบประมาณ 2567 ข้อมูล ณ วันที่ 31 ธันวาคม 2566

**สถิติการจัดเก็บภาษีบำรุง อบจ.จากสถานค้าปลีกน้ำมัน
ประจำปีงบประมาณ พ.ศ. 2565 - 2567**

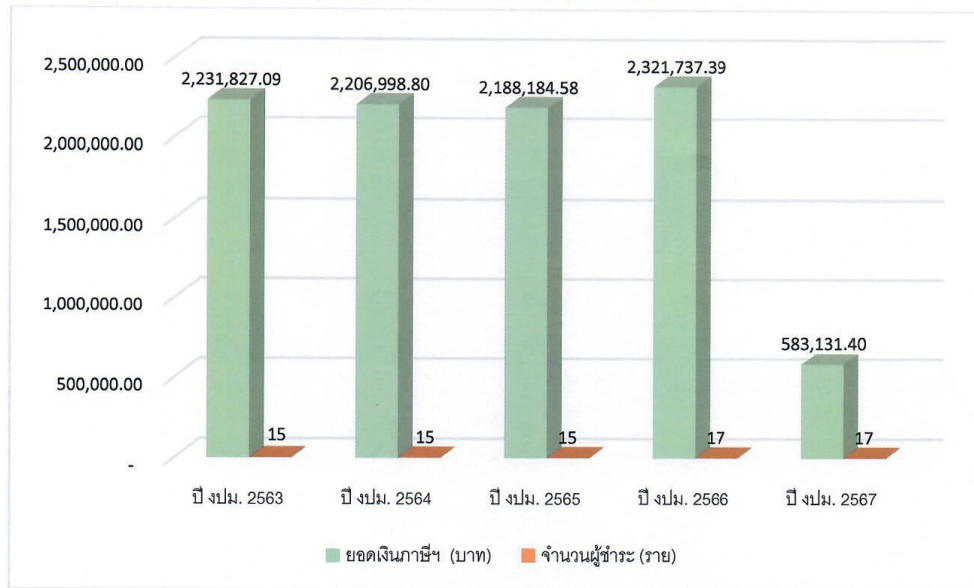
เดือน	งปม.ปี 2565 จำนวนเงิน (บาท)	งปม.ปี 2566 จำนวนเงิน (บาท)	งปม.ปี 2567 จำนวนเงิน (บาท)	ผลต่างปี 66 - 67 ลด/เพิ่ม
ตุลาคม	152,038.77	167,352.71	173,591.89	
พฤศจิกายน	165,160.98	185,930.75	189,428.44	
ธันวาคม	193,307.75	214,598.14	220,111.07	
ไตรมาส 1	510,507.50	567,881.60	583,131.40	15,249.80
มกราคม	223,956.59	229,181.49		
กุมภาพันธ์	205,174.24	214,491.59		
มีนาคม	180,151.17	185,275.35		
ไตรมาส 2	1,119,789.50	1,196,830.03	-	
เมษายน	188,149.54	201,651.60		
พฤษภาคม	182,226.98	189,967.21		
มิถุนายน	186,281.49	205,159.55		
ไตรมาส 3	1,676,447.51	1,793,608.39		
กรกฎาคม	175,578.02	183,077.71		
สิงหาคม	169,079.76	178,553.27		
กันยายน	167,079.29	166,498.02		
ไตรมาส 4	2,188,184.58	2,321,737.39		
รวมทั้งสิ้น	2,188,184.58	2,321,737.39	583,131.40	-

- จัดเก็บในอัตรา 4.54 สตางค์/ลิตร/กิโลกรัม (พรบ.อบจ. 2540 ให้เก็บไม่เกิน 10 สตางค์) ตามข้อบัญญัติฯ อบจ. การเก็บภาษีบำรุง อบจ. พ.ศ. 2545 และแก้ไขเพิ่มเติมฉบับที่ 2 พ.ศ. 2564

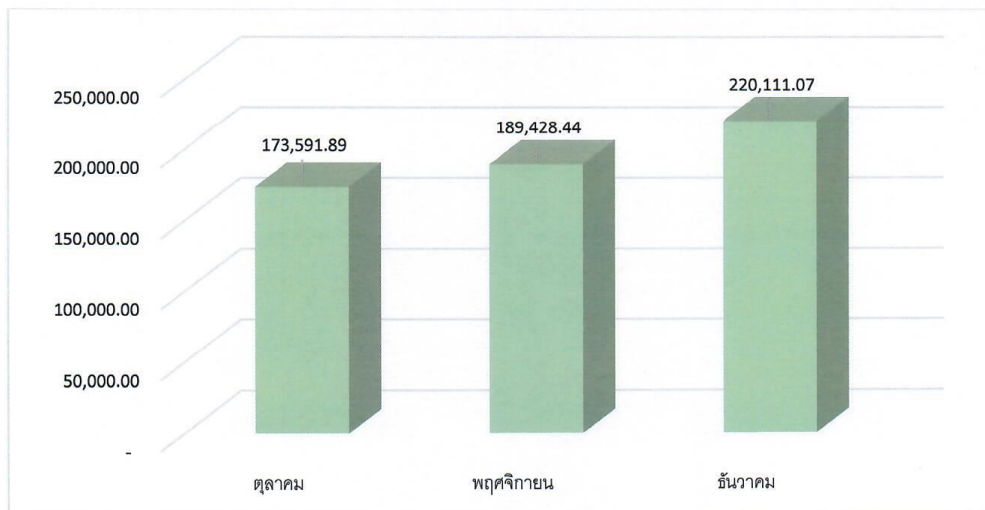
- ผู้ประกอบการนำส่งภาษีบำรุง อบจ. ภายในวันที่ 20 ของเดือนถัดไป

เปรียบเทียบสถิติการจัดเก็บไตรมาสที่ 1 ปีงบประมาณ พ.ศ. 2566 - 2567 **เพิ่มขึ้น ร้อยละ 2.69**

สถิติการจัดเก็บภาษีบำรุง อบจ. จากผู้ค้าน้ำมัน
ปีงบประมาณ พ.ศ. 2563 – 2567



สถิติการจัดเก็บภาษีบำรุง อบจ. จากผู้ค้าน้ำมัน ปีงบประมาณ พ.ศ. 2567
ไตรมาสที่ 1 (เดือน ตุลาคม - ธันวาคม 2566)



**สถิติการจัดเก็บภาษีบำรุง อบจ.จากสถานค้าปลีกยาสูบ
องค์การบริหารส่วนจังหวัดแม่ฮ่องสอน**

รายการ	ปี งบประมาณ. 2563	ปี งบประมาณ. 2564	ปี งบประมาณ. 2565	ปี งบประมาณ. 2566	ปี งบประมาณ. 2567
ยอดเงินภาษีฯ (บาท)	5,982,018.54	6,041,391.60	4,383,707.52	4,022,569.92	772,143.66
จำนวนผู้ชำระ (ราย)	10	11	11	11	8

หมายเหตุ ปีงบประมาณ 2567 ข้อมูล ณ วันที่ 31 ธันวาคม 2566

**สถิติการจัดเก็บภาษีบำรุง อบจ.จากสถานค้าปลีกยาสูบ
ประจำปีงบประมาณ พ.ศ. 2565 - 2567**

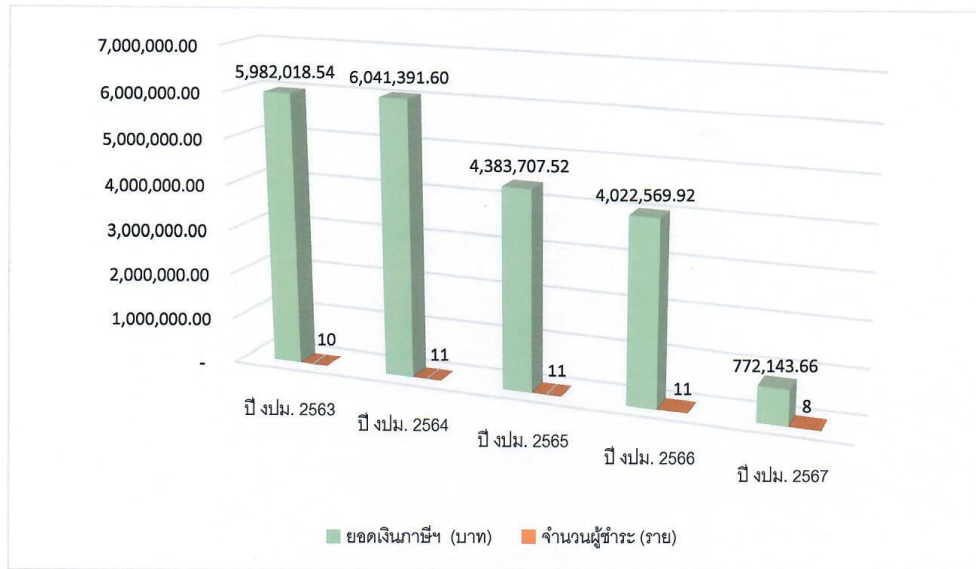
เดือน	งปม.ปี 2564 จำนวนเงิน (บาท)	งปม.ปี 2565 จำนวนเงิน (บาท)	งปม.ปี 2566 จำนวนเงิน (บาท)	ผลต่างปี 65 - 66 ลด/เพิ่ม
ตุลาคม	503,135.58	335,036.22	218,345.40	
พฤศจิกายน	363,434.70	325,185.66	273,332.58	
ธันวาคม	394,148.88	340,082.40	280,465.68	
ไตรมาส 1	1,260,719.16	1,000,304.28	772,143.66	- 228,160.62
มกราคม	416,433.54	376,413.78		
กุมภาพันธ์	443,007.36	345,176.94		
มีนาคม	314,442.30	327,469.74		
ไตรมาส 2	2,434,602.36	2,049,364.74	-	
เมษายน	316,352.52	330,767.52		
พฤษภาคม	302,130.96	347,952.06		
มิถุนายน	318,303.66	363,797.40		
ไตรมาส 3	3,371,389.50	3,091,881.72		
กรกฎาคม	335,850.90	329,885.88		
สิงหาคม	342,889.14	296,428.20		
กันยายน	333,577.98	304,374.12		
ไตรมาส 1	4,383,707.52	4,022,569.92		
รวมทั้งสิ้น	4,383,707.52	4,022,569.92	772,143.66	

- จัดเก็บในอัตรา 9.30 สตางค์/มวน (พรบ.อบจ. 2540 ให้เก็บไม่เกิน 10 สตางค์) ตามข้อบัญญัติฯ อบจ. การเก็บภาษีบำรุง อบจ.พ.ศ. 2555 และแก้ไขเพิ่มเติมฉบับที่ 2 พ.ศ. 2564

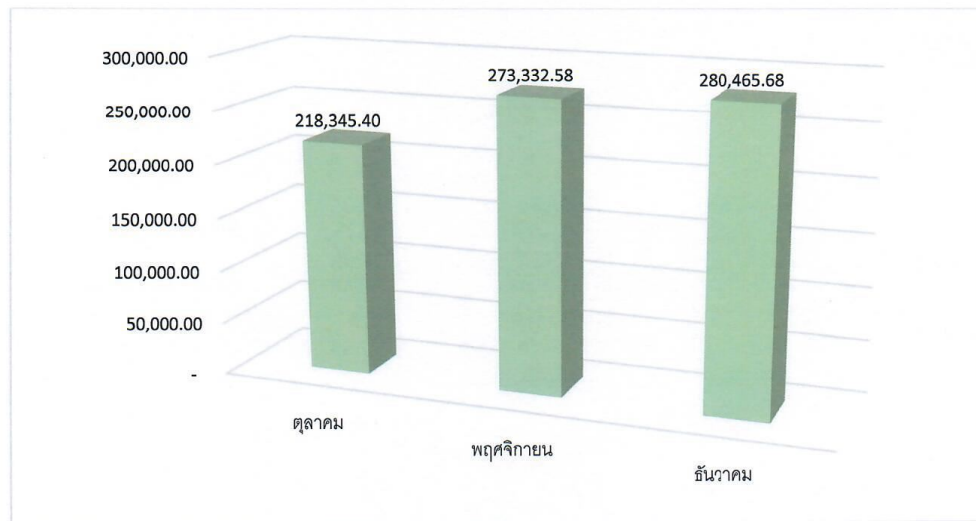
- ผู้ประกอบการนำส่งภาษีบำรุง อบจ. ภายในวันที่ 20 ของเดือนถัดไป

เปรียบเทียบสถิติการจัดเก็บไตรมาสที่ 1 ปีงบประมาณ พ.ศ. 2566 - 2567 **ลดลง ร้อยละ 22.81**

สถิติการจัดเก็บภาษีบำรุง อบจ. จากผู้ค้ายาสูบ
ปีงบประมาณ พ.ศ. 2563 - 2567



สถิติการจัดเก็บภาษีบำรุง อบจ. จากผู้ค้ายาสูบ ปีงบประมาณ พ.ศ. 2567
ไตรมาสที่ 1 (เดือน ตุลาคม - ธันวาคม 2566)



สถิติรายได้ภาษีมูลค่าเพิ่มฯ ตาม พรบ.แผนฯ พ.ศ. 2542

องค์การบริหารส่วนจังหวัดแม่ฮ่องสอน

รายการ	ปี งบประมาณ 2563	ปี งบประมาณ 2564	ปี งบประมาณ 2565	ปี งบประมาณ 2566	ปี งบประมาณ 2567
ยอดเงินภาษีฯ (บาท)	101,992,783.83	108,039,257.21	124,412,647.92	126,024,369.46	30,318,074.67

หมายเหตุ ปีงบประมาณ 2567 ข้อมูล ณ วันที่ 31 ธันวาคม 2566

สถิติรายได้ภาษีมูลค่าเพิ่มฯ ตาม พรบ.แผนฯ พ.ศ. 2542

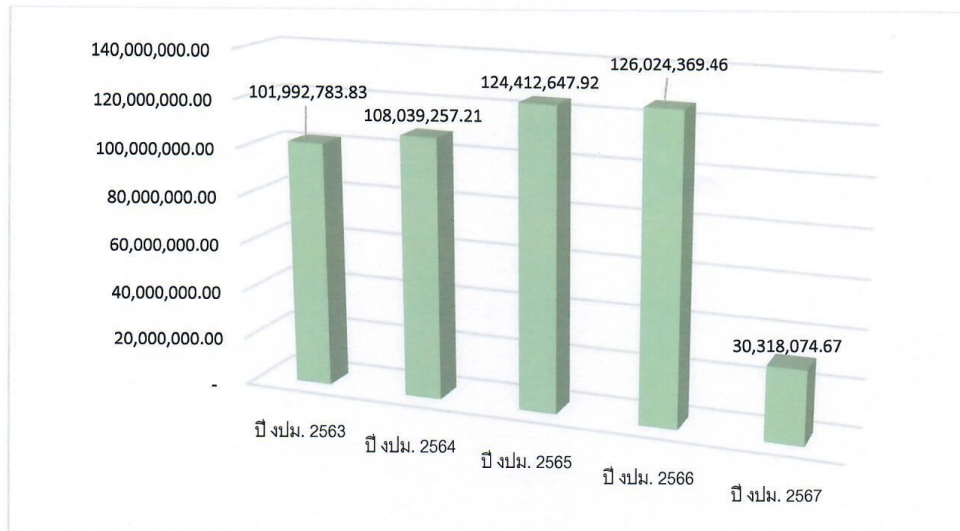
ประจำปีงบประมาณ พ.ศ. 2565 - 2567

เดือน	งบม.ปี 2565 จำนวนเงิน (บาท)	งบม.ปี 2566 จำนวนเงิน (บาท)	งบม.ปี 2567 จำนวนเงิน (บาท)	ผลต่างปี 66 - 67 ลด/เพิ่ม
ตุลาคม	9,555,789.55	-	10,081,923.76	
พฤศจิกายน	8,921,477.44	22,917,980.01	10,815,490.70	
ธันวาคม	9,147,535.52	-	9,420,660.21	
ไตรมาส 1	27,624,802.51	22,917,980.01	30,318,074.67	7,400,094.66
มกราคม	9,848,523.36	10,043,914.56		
กุมภาพันธ์	-	21,396,107.69		
มีนาคม	21,672,744.28	10,185,677.58		
ไตรมาส 2	59,146,070.15	64,543,679.84		
เมษายน	-	-		
พฤษภาคม	11,616,095.27	19,757,680.08		
มิถุนายน	10,522,204.39	10,598,775.45		
ไตรมาส 3	81,284,369.81	94,900,135.37		
กรกฎาคม	11,351,723.14	-		
สิงหาคม	10,723,203.73	22,221,754.91		
กันยายน	21,053,351.24	8,902,479.18		
ไตรมาส 4	124,412,647.92	126,024,369.46		
รวมทั้งสิ้น	124,412,647.92	126,024,369.46	30,318,074.67	

เปรียบเทียบสถิติการจัดเก็บไตรมาสที่ 1 ปีงบประมาณ พ.ศ. 2566 - 2567 เพิ่มขึ้น ร้อยละ 32.29

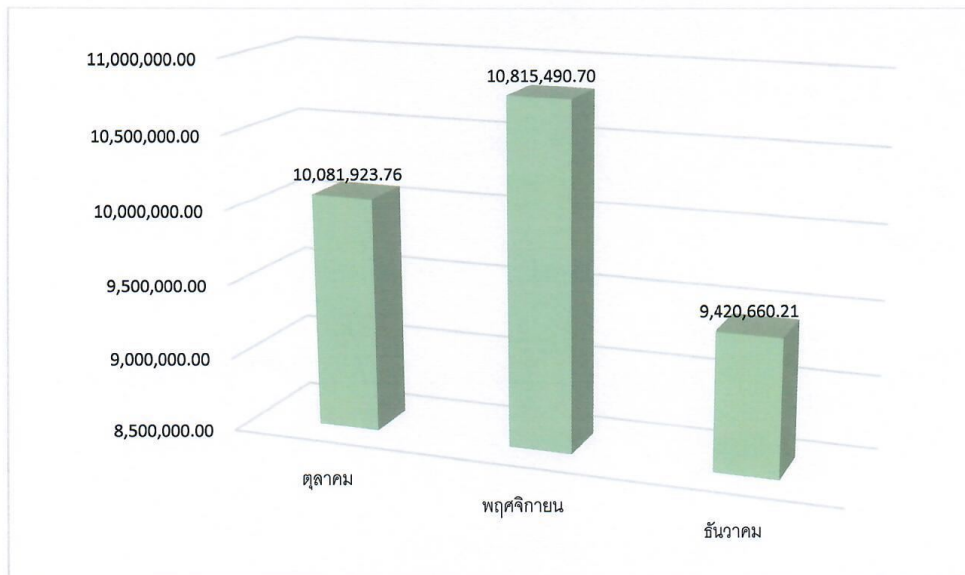
สถิติรายได้จากภาษีมูลค่าเพิ่มฯ ตาม พรบ.แผนฯ พ.ศ. 2542

ประจำปีงบประมาณ พ.ศ. 2562 - 2567



สถิติรายได้จากภาษีมูลค่าเพิ่มฯ ตาม พรบ.แผนฯ พ.ศ. 2542

ไตรมาสที่ 1 (เดือน ตุลาคม - ธันวาคม 2566)



สถิติรายได้ภาษีมูลค่าเพิ่มฯ ตามประมวลรัษฎากร 5%

องค์การบริหารส่วนจังหวัดแม่ฮ่องสอน

รายการ	ปี งบประมาณ 2563	ปี งบประมาณ 2564	ปี งบประมาณ 2565	ปี งบประมาณ 2566	ปี งบประมาณ 2567
ยอดเงินภาษีฯ (บาท)	4,166,787.06	3,905,527.50	5,659,615.82	7,124,236.28	485,608.32

หมายเหตุ ปีงบประมาณ 2567 ข้อมูล ณ วันที่ 31 ธันวาคม 2566

สถิติรายได้ภาษีมูลค่าเพิ่มฯ ตามประมวลรัษฎากร 5%

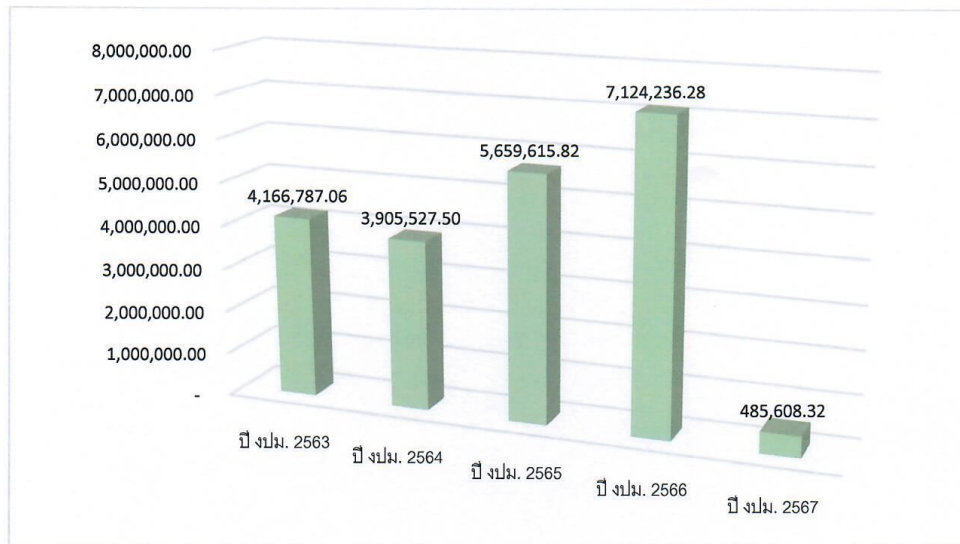
ประจำปีงบประมาณ พ.ศ. 2565 - 2567

เดือน	งปม.ปี 2565 จำนวนเงิน (บาท)	งปม.ปี 2566 จำนวนเงิน (บาท)	งปม.ปี 2567 จำนวนเงิน (บาท)	ผลต่างปี 66 - 67 ลด/เพิ่ม
ตุลาคม	128,860.56	165,799.22	154,397.52	
พฤศจิกายน	23,772.44	166,043.54	164,754.87	
ธันวาคม	1,149,303.35	163,388.28	166,455.93	
ไตรมาส 1	1,301,936.35	495,231.04	485,608.32	- 9,622.72
มกราคม	2,725,537.52	167,896.00		
กุมภาพันธ์	148,524.42	5,139,791.93		
มีนาคม	358,379.95	214,655.92	-	
ไตรมาส 2	4,534,378.24	6,017,574.89		
เมษายน	200,317.51	206,405.86		
พฤษภาคม	194,482.76	187,214.95		
มิถุนายน	222,956.27	166,431.69		
ไตรมาส 3	5,152,134.78	6,577,627.39		
กรกฎาคม	173,641.21	187,813.90		
สิงหาคม	179,286.84	201,109.85		
กันยายน	154,552.99	157,685.14		
ไตรมาส 4	5,659,615.82	7,124,236.28		
รวมทั้งสิ้น	5,659,615.82	7,124,236.28	485,608.32	

เปรียบเทียบสถิติการจัดเก็บไตรมาสที่ 1 ปีงบประมาณ พ.ศ. 2566 - 2567 ลดลง ร้อยละ 1.94

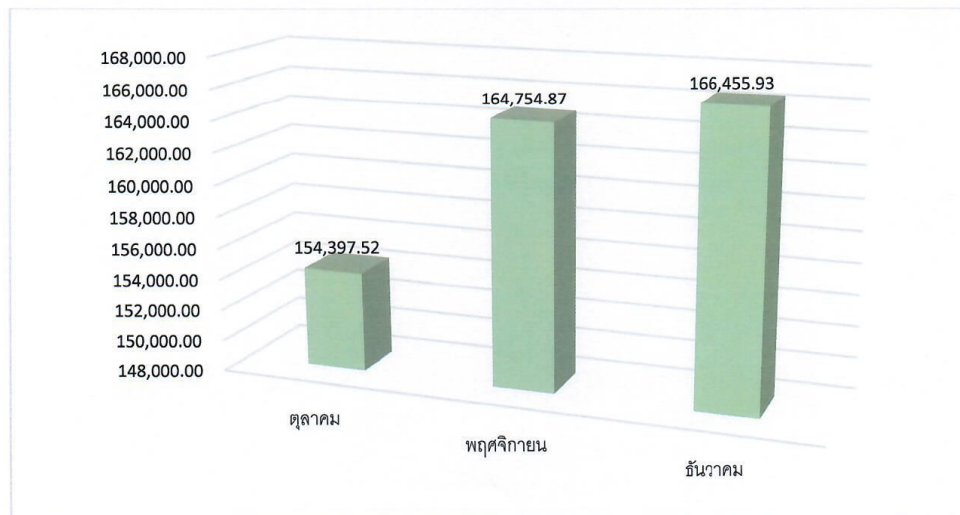
สถิติรายได้ภาษีมูลค่าเพิ่มตามประมวลรัษฎากร 5%

ประจำปีงบประมาณ พ.ศ. 2563 - 2567



สถิติรายได้ภาษีมูลค่าเพิ่มตามประมวลรัษฎากร 5% ปีงบประมาณ พ.ศ. 2567

ไตรมาสที่ 1 (เดือน ตุลาคม - ธันวาคม 2566)



**สถิติด้านการจัดเก็บภาษีและค่าธรรมเนียมรถยนต์
องค์การบริหารส่วนจังหวัดแม่ฮ่องสอน**

รายการ	ปี งบประมาณ 2563	ปี งบประมาณ 2564	ปี งบประมาณ 2565	ปี งบประมาณ 2566	ปี งบประมาณ 2567
ยอดเงินภาษี (บาท)	21,402,286.52	21,402,286.52	21,402,286.52	21,402,286.52	5,778,140.50
รดย้ายเข้า (คัน)	1,555	1,799	1,529	2,307	598
รถจดทะเบียนใหม่ (คัน)	5,144	5,581	4,506	4,988	1,047

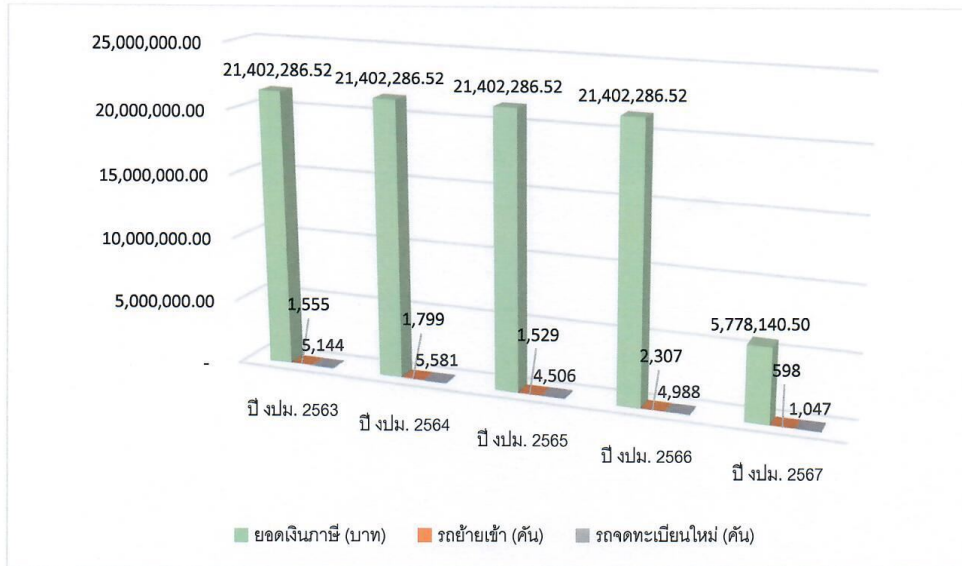
หมายเหตุ ปีงบประมาณ 2567 ข้อมูล ณ วันที่ 31 ธันวาคม 2566

**สถิติด้านการจัดเก็บภาษีและค่าธรรมเนียมรถยนต์
ประจำปีงบประมาณ 2567**

รายการ	ไตรมาสที่ 1	ไตรมาสที่ 2	ไตรมาสที่ 3	ไตรมาสที่ 4	รวมทั้งสิ้น
ยอดเงินภาษี (บาท)	5,778,140.50	-	-	-	5,778,140.50
รดย้ายเข้า (คัน)	598	-	-	-	598
รถจดทะเบียนใหม่ (คัน)	1,047	-	-	-	1,047

ตามประกาศคณะกรรมการการกระจายอำนาจ เรื่อง หลักเกณฑ์การจัดสรรเงินภาษีรถยนต์และค่าธรรมเนียมรถยนต์ให้แก่ อบท. พ.ศ. 2564 ให้ได้รับการจัดสรรเท่ากับปีงบประมาณ 2562 จำนวนเงิน 21,402,286.52 บาท

สถิติการจัดเก็บภาษีและค่าธรรมเนียมรถยนต์ โดยกรมการขนส่งทางบก
ปีงบประมาณ พ.ศ. 2561 - 2565



สถิติการจัดเก็บภาษีและค่าธรรมเนียมรถยนต์ โดยกรมการขนส่งทางบก ปีงบประมาณ พ.ศ. 2567
ไตรมาสที่ 1 (เดือน ตุลาคม - ธันวาคม 2566)

